



Территориальный орган Федеральной
службы государственной статистики по
Республике Саха (Якутия)

ЧИСЛЕННОСТЬ И ЗАРАБОТНАЯ ПЛАТА РАБОТНИКОВ ОРГАНИЗАЦИЙ



за январь-декабрь 2021 года



Территориальный орган Федеральной службы государственной статистики по Республике Саха (Якутия)

ЧИСЛЕННОСТЬ И ЗАРАБОТНАЯ ПЛАТА РАБОТНИКОВ ОРГАНИЗАЦИЙ

за январь-декабрь 2021 года

- 01 ДИНАМИКА СРЕДНЕСПИСОЧНОЙ ЧИСЛЕННОСТИ И СРЕДНЕМЕСЯЧНОЙ НОМИНАЛЬНОЙ НАЧИСЛЕННОЙ ЗАРАБОТНОЙ ПЛАТЫ РАБОТНИКОВ ОРГАНИЗАЦИЙ
- 02 СРЕДНЕСПИСОЧНАЯ ЧИСЛЕННОСТЬ РАБОТНИКОВ ОРГАНИЗАЦИЙ по видам экономической деятельности
- 03 СРЕДНЕМЕСЯЧНАЯ НОМИНАЛЬНАЯ НАЧИСЛЕННАЯ ЗАРАБОТНАЯ ПЛАТА РАБОТНИКОВ ОРГАНИЗАЦИЙ по видам экономической деятельности
- 04 РАСПРЕДЕЛЕНИЕ МУНИЦИПАЛЬНЫХ ОБРАЗОВАНИЙ ПО СРЕДНЕСПИСОЧНОЙ ЧИСЛЕННОСТИ РАБОТНИКОВ ОРГАНИЗАЦИЙ
- 05 СРЕДНЕМЕСЯЧНАЯ НОМИНАЛЬНАЯ НАЧИСЛЕННАЯ ЗАРАБОТНАЯ ПЛАТА РАБОТНИКОВ ОРГАНИЗАЦИЙ по муниципальным образованиям
- 06 СРЕДНЕМЕСЯЧНАЯ НОМИНАЛЬНАЯ И РЕАЛЬНАЯ НАЧИСЛЕННАЯ ЗАРАБОТНАЯ ПЛАТА ПО РЕГИОНАМ ДВФО





ДИНАМИКА СРЕДНЕСПИСОЧНОЙ ЧИСЛЕННОСТИ И СРЕДНЕМЕСЯЧНОЙ НОМИНАЛЬНОЙ НАЧИСЛЕННОЙ ЗАРАБОТНОЙ ПЛАТЫ РАБОТНИКОВ ОРГАНИЗАЦИЙ ПО РЕСПУБЛИКЕ САХА (ЯКУТИЯ)

за 2021 год ¹⁾

СРЕДНЕМЕСЯЧНАЯ НОМИНАЛЬНАЯ НАЧИСЛЕННАЯ ЗАРАБОТНАЯ ПЛАТА РАБОТНИКОВ ОРГАНИЗАЦИЙ

за январь-декабрь 2021 г., рублей

82 812,5

(в процентах к 2020 году)

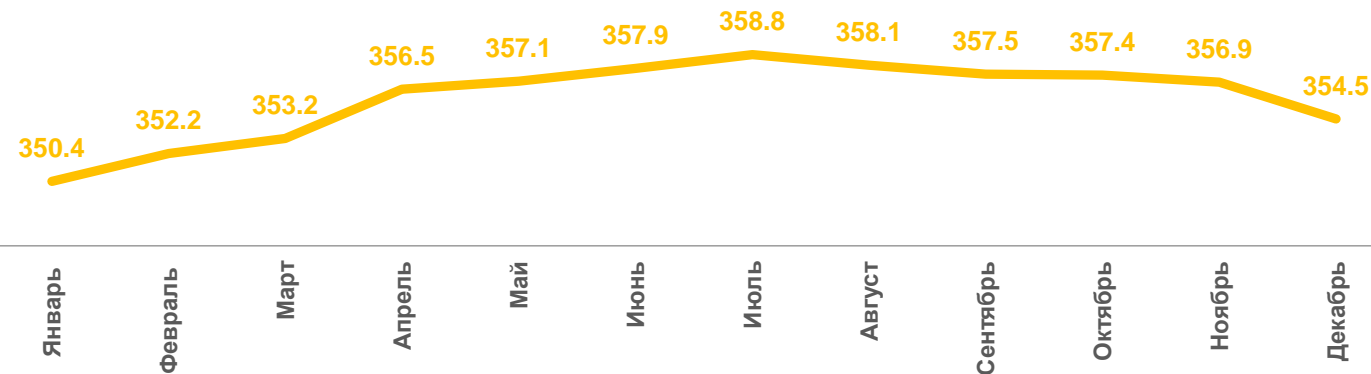
108.0

РЕАЛЬНАЯ НАЧИСЛЕННАЯ ЗАРАБОТНАЯ ПЛАТА РАБОТНИКОВ ОРГАНИЗАЦИЙ

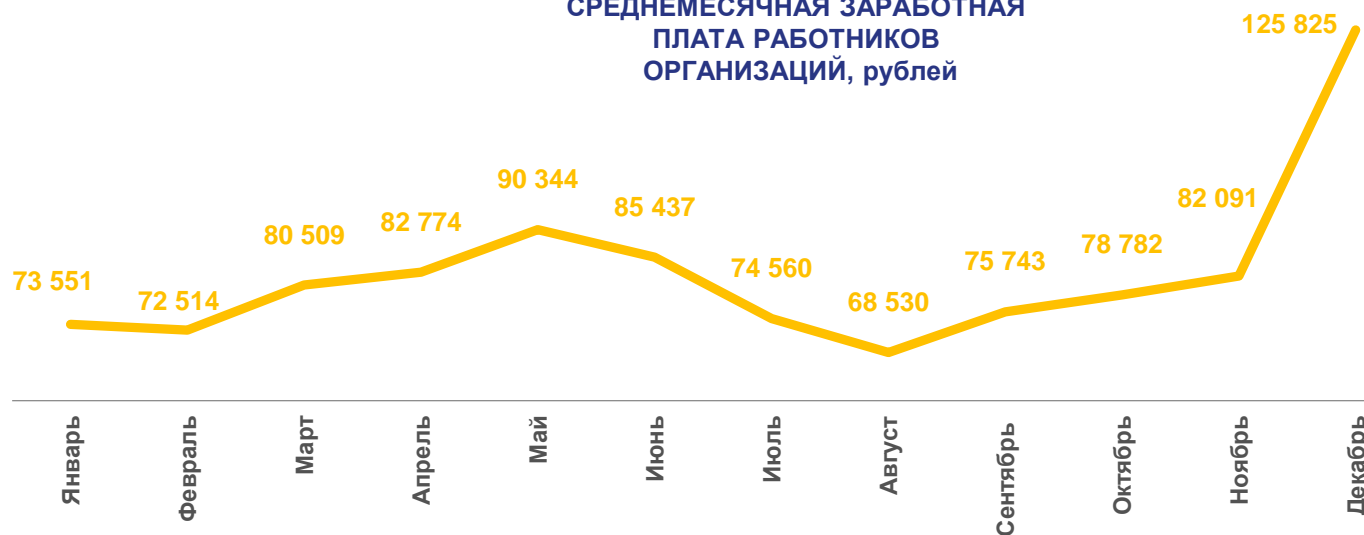
(в процентах к 2020 году)

102.3

СРЕДНЕСПИСОЧНАЯ ЧИСЛЕННОСТЬ РАБОТНИКОВ ОРГАНИЗАЦИЙ, тыс. человек



СРЕДНЕМЕСЯЧНАЯ ЗАРАБОТНАЯ ПЛАТА РАБОТНИКОВ ОРГАНИЗАЦИЙ, рублей





СРЕДНЕСПИСОЧНАЯ ЧИСЛЕННОСТЬ РАБОТНИКОВ ОРГАНИЗАЦИЙ ПО ВИДАМ ЭКОНОМИЧЕСКОЙ ДЕЯТЕЛЬНОСТИ

за 2021 год, человек ¹⁾

С НАИБОЛЬШИМИ ЗНАЧЕНИЯМИ



64 537

Образование



47 753

Добыча полезных ископаемых

С НАИМЕНЬШИМИ ЗНАЧЕНИЯМИ



735

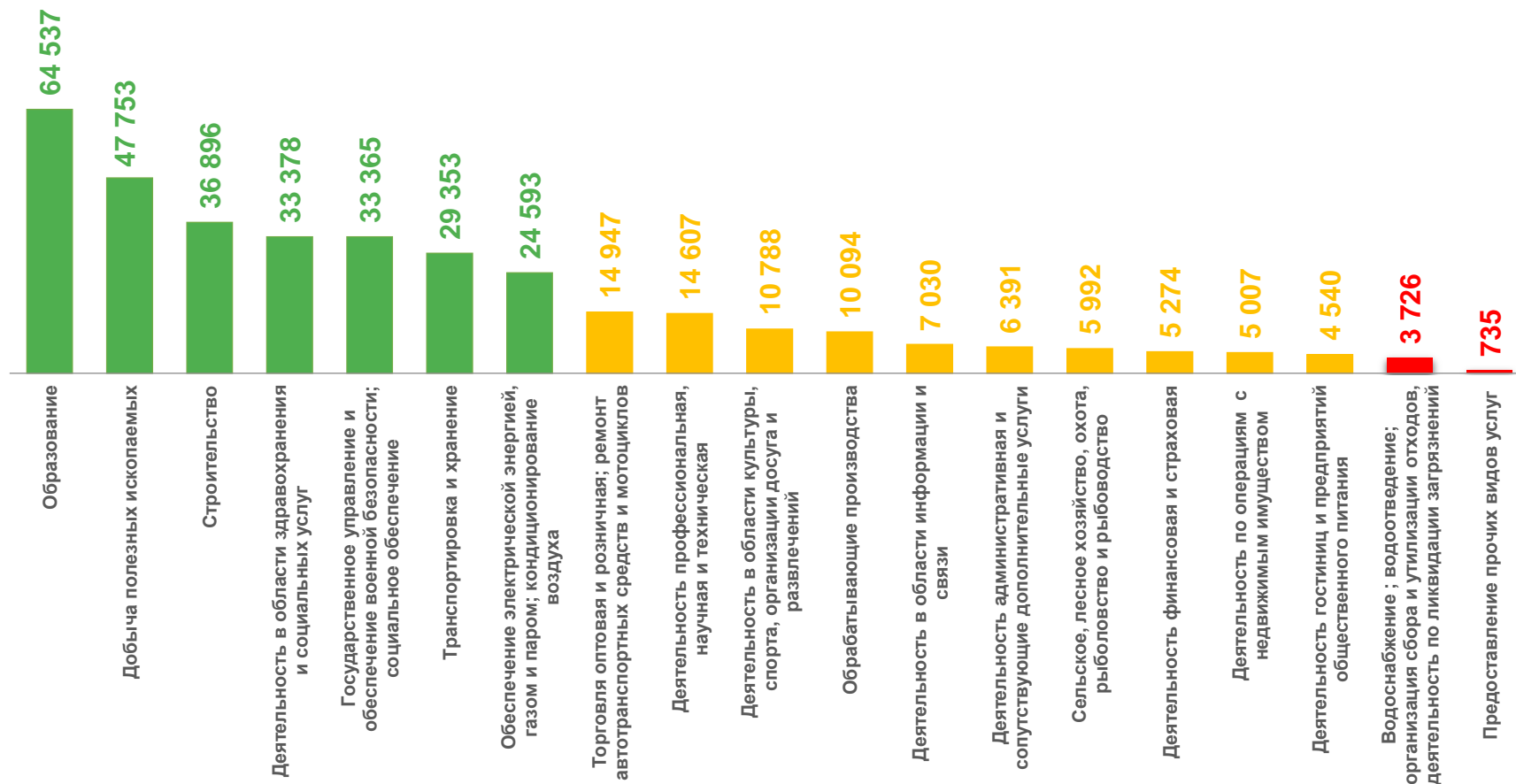
Предоставление прочих видов услуг



3 726

Водоснабжение; водоотведение; организация сбора и утилизации отходов, деятельность по ликвидации загрязнений

ВСЕГО по Республике Саха (Якутия) **356 004** человека





СРЕДНЕМЕСЯЧНАЯ НОМИНАЛЬНАЯ НАЧИСЛЕННАЯ ЗАРАБОТНАЯ ПЛАТА РАБОТНИКОВ ОРГАНИЗАЦИЙ ПО ВИДАМ ЭКОНОМИЧЕСКОЙ ДЕЯТЕЛЬНОСТИ

за 2021 год, рублей¹⁾

С НАИБОЛЬШИМИ ЗНАЧЕНИЯМИ



131 616,4

Добыча полезных ископаемых



92 684,4

Транспортировка и хранение

С НАИМЕНЬШИМИ ЗНАЧЕНИЯМИ



39 550,2

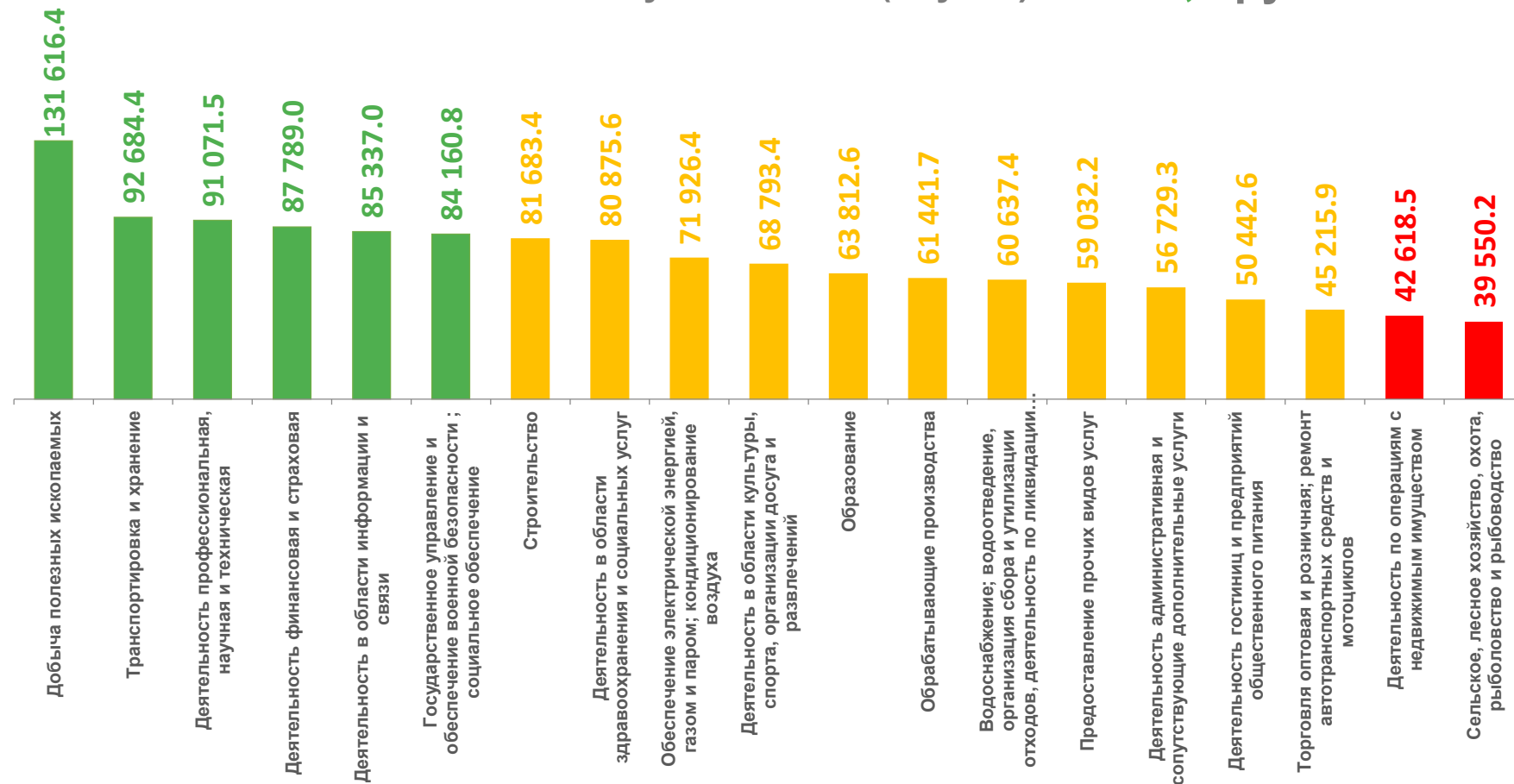
Сельское, лесное хозяйство, охота, рыболовство и рыбоводство



42 618,5

Деятельность по операциям с недвижимым имуществом

ВСЕГО по Республике Саха (Якутия) **82 812,5** рубля



2021

¹⁾ Оперативные данные



РАСПРЕДЕЛЕНИЕ МУНИЦИПАЛЬНЫХ ОБРАЗОВАНИЙ ПО СРЕДНЕСПИСОЧНОЙ ЧИСЛЕННОСТИ РАБОТНИКОВ ОРГАНИЗАЦИЙ за 2021 год (без учета субъектов малого предпринимательства)

До 2 тыс. человек - 10

	Эвено-Бытантайский	0,8
	Аллайховский	0,9
	Нижнеколымский	1,2
	Жиганский	1,2
	Анабарский	1,2
	Момский	1,3
	Верхнеколымский	1,4
	Абыйский	1,5
	Оленекский	1,9
	Среднеколымский	1,9

От 2 до 5 тыс. человек - 16

	ГО «Жатай»	2,0
	Усть-Янский	2,2
	Горный	2,5
	Булунский	3,1
	Усть-Майский	3,1
	Верхоянский	3,4
	Таттинский	3,5
	Кобяйский	3,6
	Амгинский	3,8
	Верхневиллюйский	4,2
	Усть-Алданский	4,4
	Томпонский	4,4
	Намский	4,6
	Чурапчинский	4,8

От 5 до 10 тыс. человек - 4

	Оймяконский	5,0
	Сунтарский	5,2
	Виллюйский	6,1
	Мегино-Кангаласский	6,8
	Нюрбинский	7,5
	Хангаласский	7,7

Более 10 тыс. человек - 6

	Олекминский	11,0
	Алданский	19,7
	Нерюнгринский	26,0
	Ленский	34,9
	Мирнинский	36,7
	ГО «Якутск»	87,3

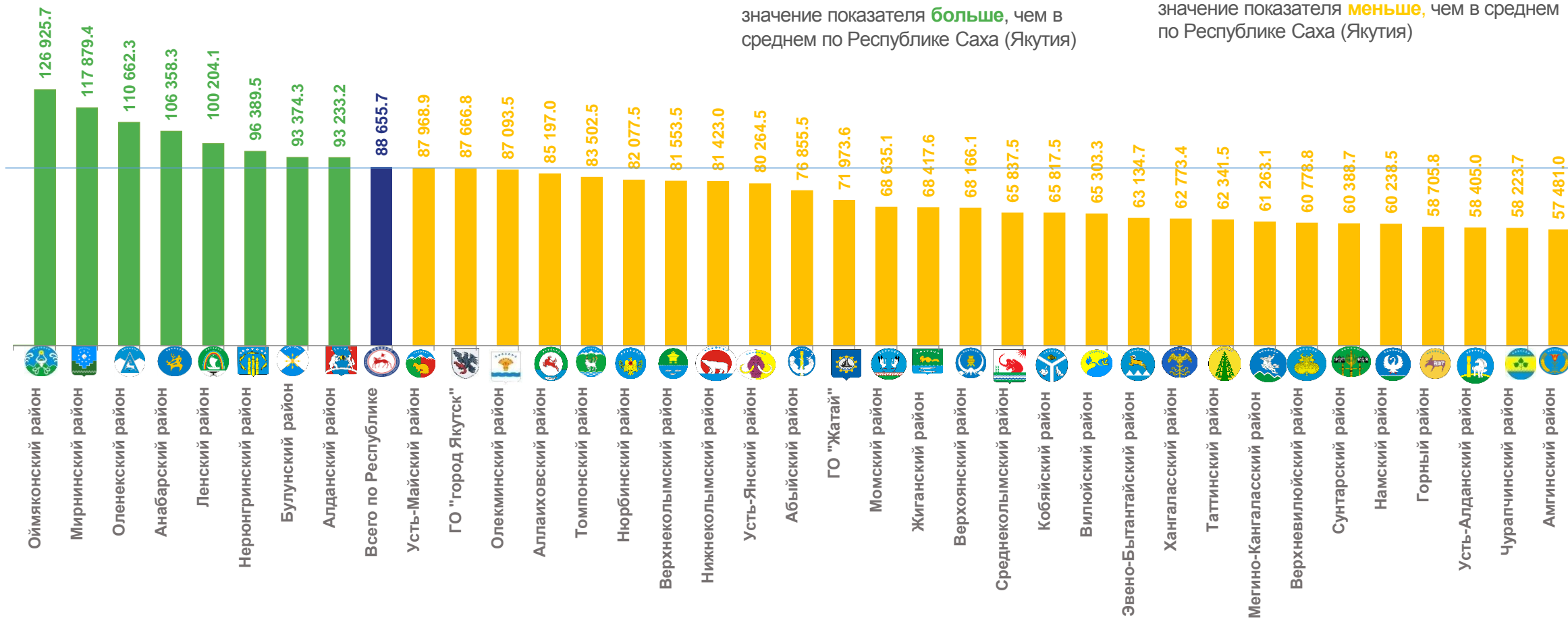




СРЕДНЕМЕСЯЧНАЯ НОМИНАЛЬНАЯ НАЧИСЛЕННАЯ ЗАРАБОТНАЯ ПЛАТА РАБОТНИКОВ ОРГАНИЗАЦИЙ ПО МУНИЦИПАЛЬНЫМ ОБРАЗОВАНИЯМ за 2021 год (без учета субъектов малого предпринимательства)

8 муниципальных образований
значение показателя **больше**, чем в среднем по Республике Саха (Якутия)

28 муниципальных образований
значение показателя **меньше**, чем в среднем по Республике Саха (Якутия)





СРЕДНЕМЕСЯЧНАЯ НОМИНАЛЬНАЯ И РЕАЛЬНАЯ НАЧИСЛЕННАЯ ЗАРАБОТНАЯ ПЛАТА ПО РЕГИОНАМ ДВФО за 2021 год ¹⁾

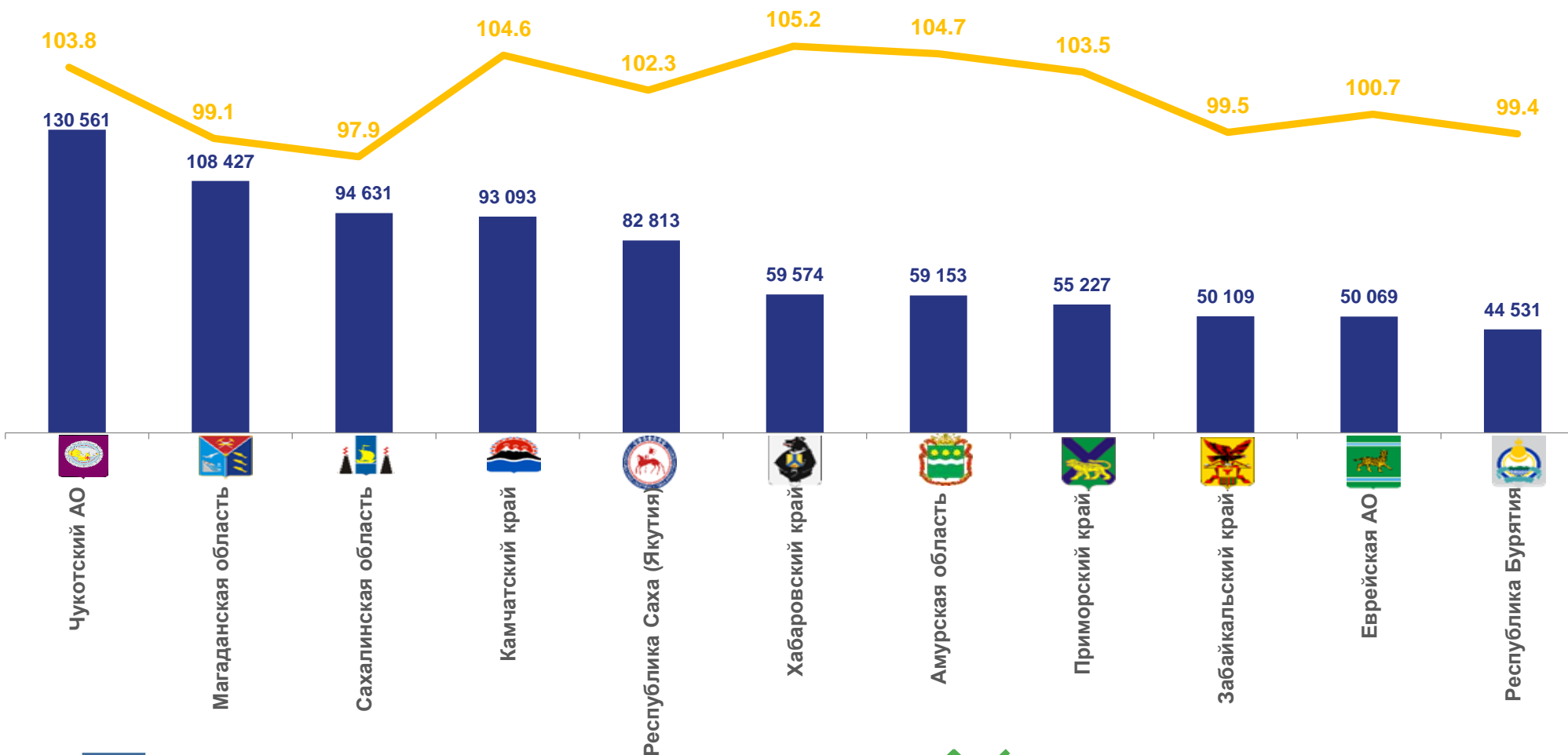
Дальневосточный федеральный округ

Среднемесячная номинальная
начисленная заработная плата, рублей

65 640

Среднемесячная реальная
начисленная заработная плата, в % к 2020 году

102,5



¹⁾ Оперативные данные

■ Номинальная начисленная заработная плата

— Реальная начисленная заработная плата